

## ПРИ ОПАСНОЙ КОНЦЕНТРАЦИИ ДЫМА И ПОВЫШЕНИИ ТЕМПЕРАТУРЫ

Не входите туда, где большая концентрация дыма и видимость менее 10 м: достаточно сделать несколько вдохов, и Вы можете погибнуть.

### При пожаре не следует

Пытаться выйти через задымленную лестничную клетку.



Пользоваться лифтом.

Спускаться по водосточным трубам, простыням и веревкам.



Открывать окна и двери (это увеличит приток кислорода).

Выпрыгивать из окон верхних этажей.



Тушить водой включенные электроприборы.

**Главное правило – никогда не паниковать!**

## **Телефоны экстренных и специальных служб:**

Пожарная служба	01
Полиция	02
Скорая помощь	03
Служба газа	04
Единая служба спасения (для операторов мобильной связи)	112

Единый «Телефон доверия» МЧС России

**8 (499) 449-99-99**

Единый «Телефон доверия» ГУ МЧС России по Ханты-Мансийскому автономному округу – Югре

**8 (3467) 39-82-15**

Подготовил: специалист по социальной работе  
Елисеева Т.С.

Бюджетное учреждение  
Ханты-Мансийского автономного округа – Югры  
«Геронтологический центр»



# ПОЖАР



## ПАМЯТКА

о правилах поведения  
при возникновении пожара  
в помещении

г. Сургут

## ПОЖАР –

неконтролируемое горение, причиняющее материальный ущерб, вред жизни и здоровью граждан.

### ПРИ ПОЖАРЕ В ЗДАНИИ

Входя в любое незнакомое здание, обращайте внимание на расположение основных и запасных выходов.

#### При возникновении пожара:




1. Сообщите в пожарную охрану.

2. Оцените обстановку, убедитесь в наличии опасности и определите, откуда она исходит.



3. Идите в сторону, противоположную пожару.

4. Двигайтесь в сторону не задымленной лестничной клетки или к выходу.



#### Решив спастись через задымленный коридор:



1. Дышите через носовой платок, одежду.

2. Двигайтесь к выходу, пригнувшись или ползком (у пола, почти всегда, есть прослойка чистого воздуха).



3. При движении вблизи открытого огня, необходимо накрыться мокрой плотной тканью.

#### На Вас надвигается огненный вал:



1. Не мешкая, падайте.

2. Закройте голову тканью, одеждой.





3. Задержите дыхание.

#### Если не можете выйти к лестничной клетке (выходу):



1. Вернитесь в помещение.

2. Плотно закройте дверь.



3. Дверные щели и вентиляционные отверстия закройте мокрыми тряпками, а дверь полейте водой.

4. Ждите пожарных (спасателей).



#### Если есть балкон (лоджия):



1. Выйдите на балкон или лоджию.



2. Закройте плотно дверь.

3. Эвакуируйтесь по пожарной стационарной лестнице или через другую квартиру, воспользовавшись пожарной лестницей.

